

### FSGC-P06-03: Informe de acceso a los títulos de la UCA y análisis del perfil de ingreso

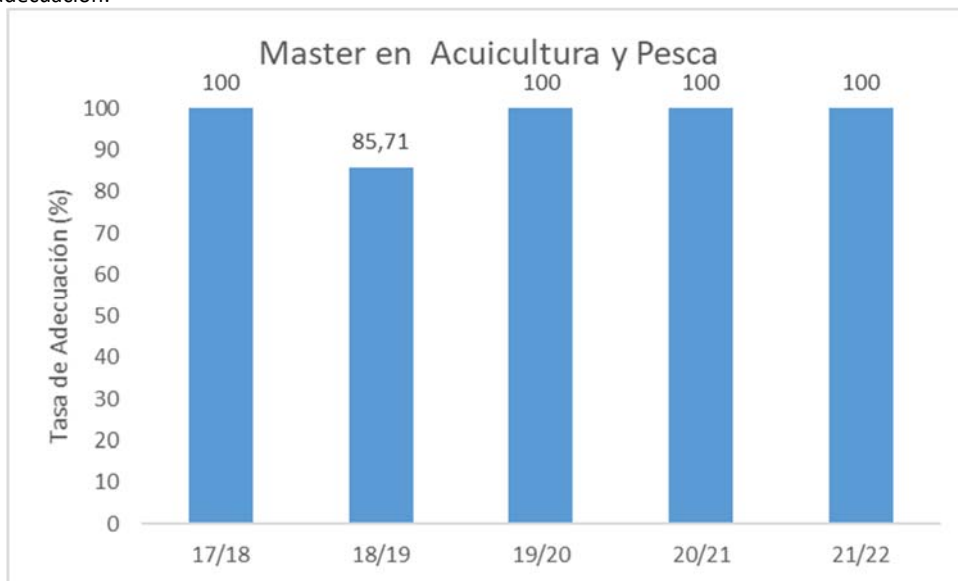
<b>CURSO ACADÉMICO:</b>	2021-2022
<b>TÍTULO:</b>	Máster en Acuicultura y Pesca
<b>CENTRO:</b>	Facultad de Ciencias del Mar y Ambientales
<b>RESPONSABLE DE CUMPLIMENTACIÓN:</b>	Coordinador del Título

Se incluirá, para su análisis los indicadores del proceso reflejados en el registro RSGC-P06-03

	Totales	Mujeres	Hombres
Número de Alumnos de Nuevo Ingreso	22	15	7
Número de Alumnos de Nuevo Ingreso que cumplen Perfil de Ingreso	22	15	7

#### ANÁLISIS Y VALORACIÓN DE LA INFORMACIÓN

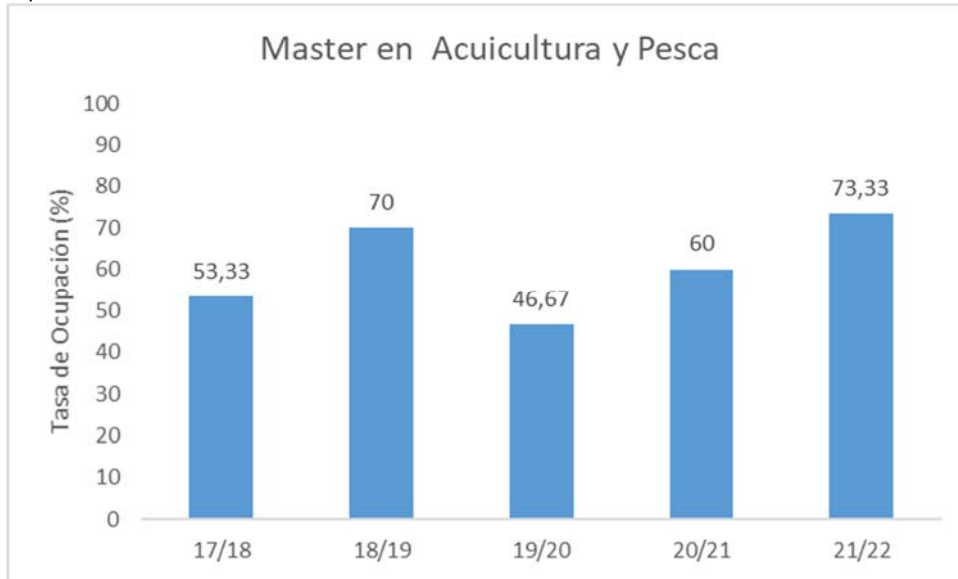
##### 1. Tasa de adecuación:



Tasa media de adecuación en el período 2017-2022: 97,14%.

La tendencia es a mantenerse en el valor máximo de adecuación, indicando que los alumnos entran en el máster por vocación para su futuro profesional.

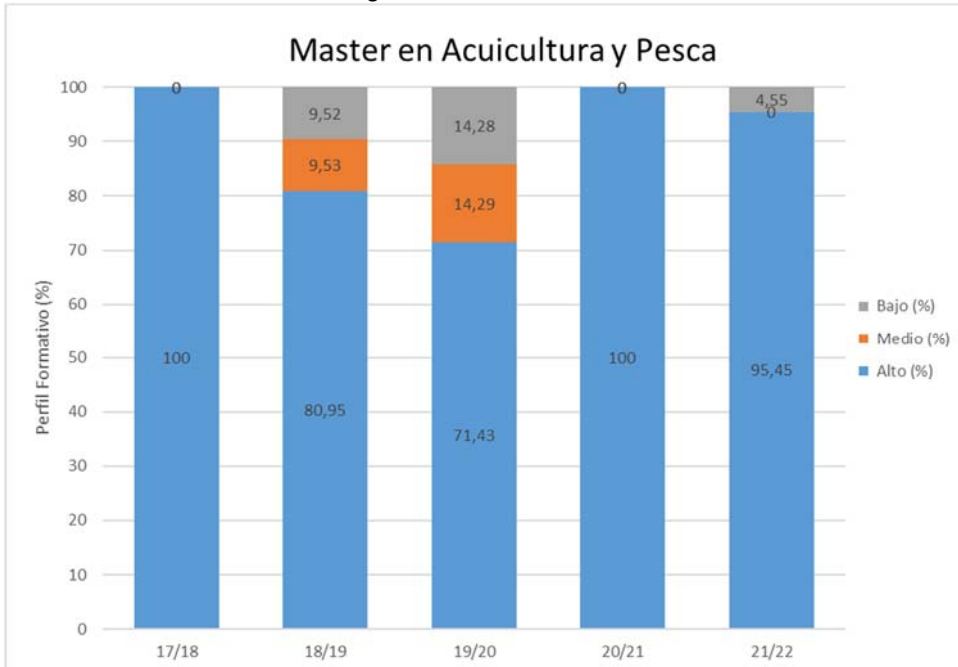
2. Tasa de ocupación:



Tasa media de ocupación en el período 2017-2022: 60,67%.

La tendencia muestra un patrón de altibajos, con cierta correlación positiva con el número de alumnos UCA entrantes. De cualquier modo, de media, la ocupación es alta, observándose un solo curso por debajo del 50% (2019-2020).

3. Perfil formativo de los estudiantes de nuevo ingreso:



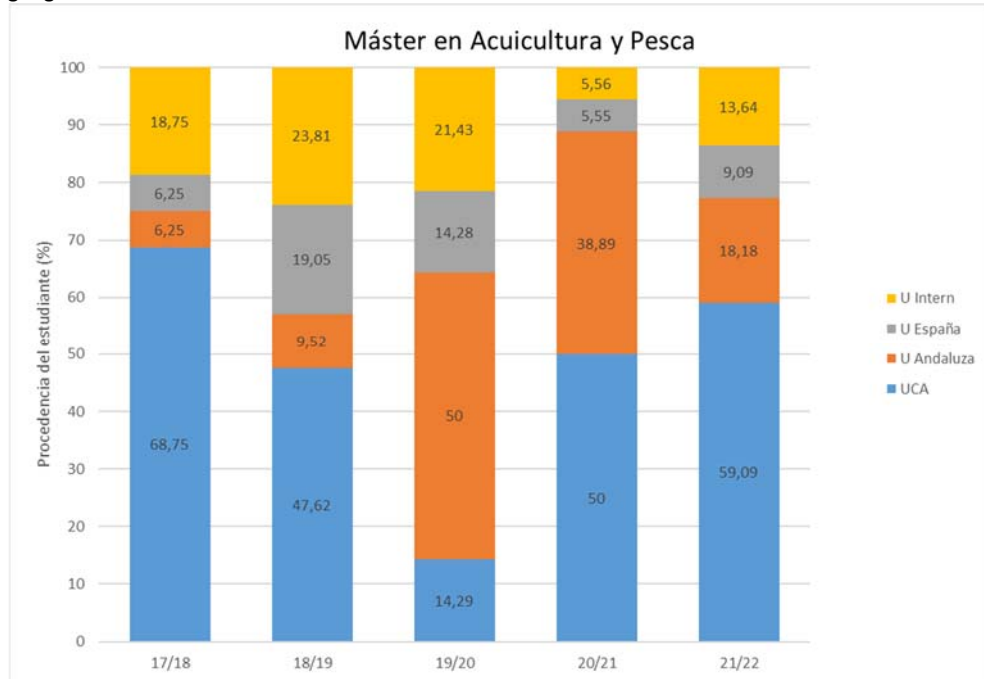
Porcentaje medio de acceso de preferencia alta en el período 2017-2022: 89,57%.

Porcentaje medio de acceso de preferencia media en el período 2017-2022: 4,76%.

Porcentaje medio de acceso de preferencia baja en el período 2017-2022: 5,67%.

El perfil de acceso del alumnado de preferencia alta fundamentalmente, lo que indica que el máster es un buen destino para aquellos alumnos que quieren seguir un itinerario curricular continuo.

4. Procedencia geográfica de los estudiantes:



Porcentaje medio de procedencia UCA en el período 2017-2022: 47,95%.

Porcentaje medio de procedencia de universidad andaluza en el período 2017-2022: 24,57%.

Porcentaje medio de procedencia de universidad española en el período 2017-2022: 10,84%.

Porcentaje medio de procedencia de universidad internacional en el período 2017-2022: 16,64%.

Aunque la media de procedencia UCA esté por debajo del 50%, no hay más de 3 años seguidos por debajo de 50% y la tendencia en los últimos cursos es alcista, por lo que no es necesario Plan de difusión Local.

Se observa una alta aceptación fuera del ámbito de acción de máster.

**PUNTOS FUERTES**

- Alta tasa de adecuación, alto carácter vocacional.
- Máster con bastante aceptación fuera del entorno de la Universidad de Cádiz.

**ÁREA DE MEJORA**

- No se detectan.